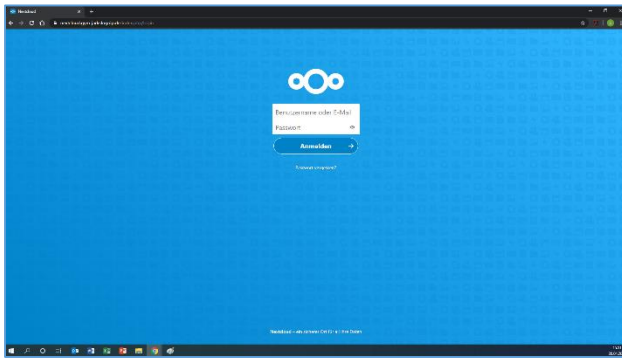


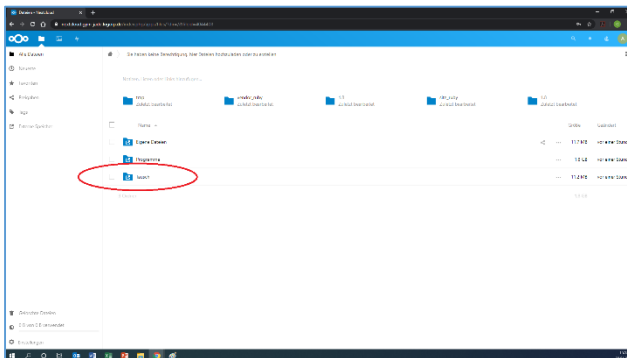
Kurzanleitung zum Umgang mit dem Schulserver „Nextcloud“



Gehe mithilfe deines Internetbrowsers auf die Seite

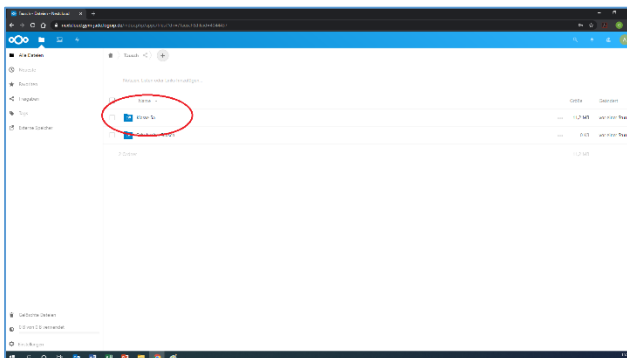
<https://nextcloud.gym-jade.logoip.de/>

Dort kannst du dich mit deinem Benutzernamen und deinem Kennwort anmelden. Nutzernamen und Kennwort sind die Angaben, die du auch verwendest, wenn du dich im Computerraum der Schule anmeldest.

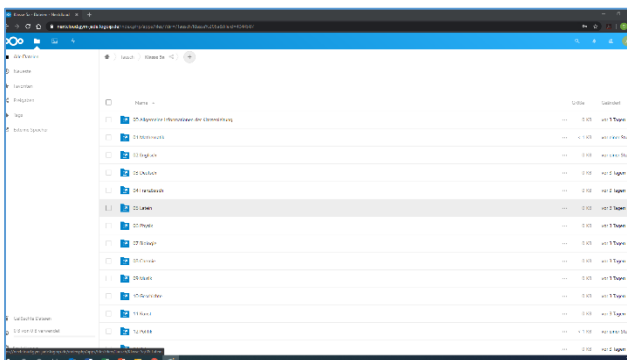


Nach dem Log-In gelangst du auf die Nutzeroberfläche. Hier siehst einen Ordner „Eigene Dateien“. Hier gespeicherte Dateien können nur von dir eingesehen werden.

Unter „Tausch“ gelangst du auf die Tauschebene. Hier gibt es einen klassenweiten und einen schulweiten Tausch.

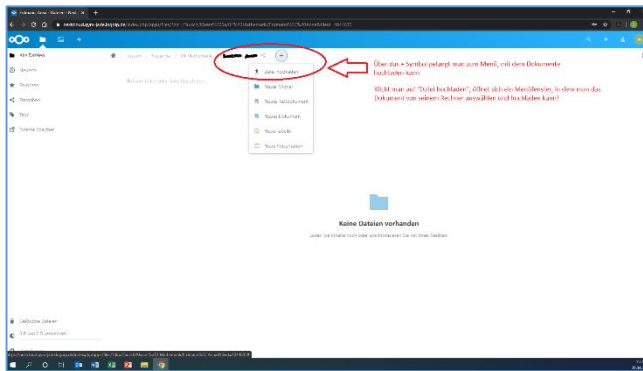


Wähle auf der Tauschebene den Klassenordner aus.

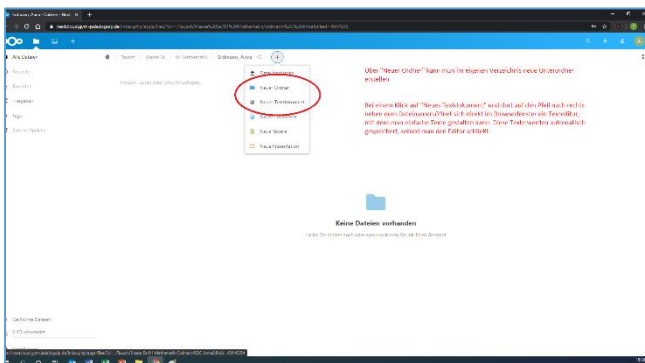


In dem Klassenordner findest du eine vorgegebene Struktur. In den jeweiligen Fachordnern werden von den Fachlehrerinnen und -lehrern die Aufgaben hochgeladen (Ordner: „Allgemeine Informationen der Fachlehrer“)

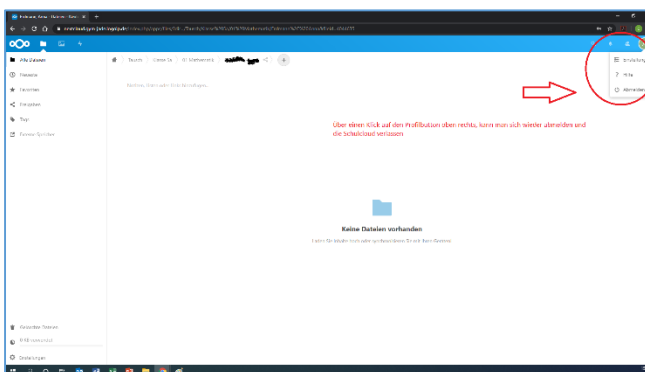
Zusätzlich befinden sich in jedem Fach Namensordner für jeden Schüler der Klasse. In diesen Namensordner lädst du deine Bearbeitungen hoch.



Zum Hochladen von Dateien klickst du auf das + Symbol neben deinem Namen. Dadurch öffnet sich ein Menü. Klicke auf „Datei hochladen“ und du kannst die Datei von deinem Rechner wählen, die du in deinen Namensordner hochladen willst. Dazu musst du wissen, wo du deine Datei nach der Bearbeitung auf deinem Rechner abgespeichert hast.



Über „Neues Textdokument“ kannst du auch direkt in deinem Browserfenster ein einfaches Dokument erstellen. Nachdem du auf „Neues Textdokument“ geklickt hast, kannst du einen Dateinamen vergeben und durch einen weiteren Klick auf den Pfeil nach rechts neben dem Dateinamen, öffnet sich ein Texteditor im Browserfenster.



Hast du deine Arbeit auf dem Schulserver beendet, kannst du über den Profilbutton – das ist die grüne Schaltfläche oben rechts mit dem Anfangsbuchstaben deines Vornamens – das Menü zum Abmelden öffnen.

Für Fortgeschrittene: Natürlich kannst du dir den Browser auch als Netzlaufwerk auf deinem Rechner einbinden. Das macht die Handhabung noch einfacher.

Generell gilt: Bei Fragen, vergessenen Passwörtern und/oder technischen Problemen könnt ihr euch auch jederzeit telefonisch in der Schule melden (04454/97887 0) oder eine Mail an info@jade-gymnasium.de mit der Bitte um Rückruf schreiben. Wir bemühen uns schnellstmöglich, Euch weiterzuhelfen.

Viel Freude bei der Arbeit mit unserem Server. Bleibt gesund und munter!

Christian Scheele, Schulleiter